




ENTORTILLEUR (twister) DE FRANGE

Par: Russ & Melody Lang

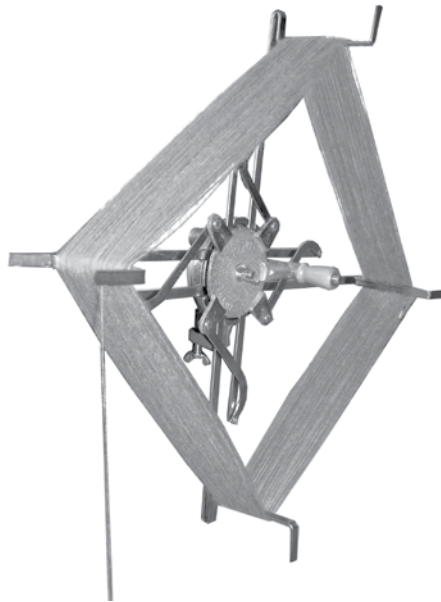
Pour tortiller de la frange: Choisir le nombre de brins que doit avoir chaque couette, diviser celle-ci en 2 groupes. Attacher chaque couette à une pince. Tourner la manivelle dans le sens des aiguilles d'une montre jusqu'à ce que vous ayez la bonne torsion. Tout en tenant bien les extrémités, retirer les fils des deux pinces et nouer les deux extrémités ensemble (noeud simple) Aider ces deux couettes à s'entrelacer.

Bois d'érable

DOUBLE	5682-5683	18.00
TRIPLE	5683-5683	21.00
QUADRUPLE	5684-5683	26.00



DÉVIDOIRS



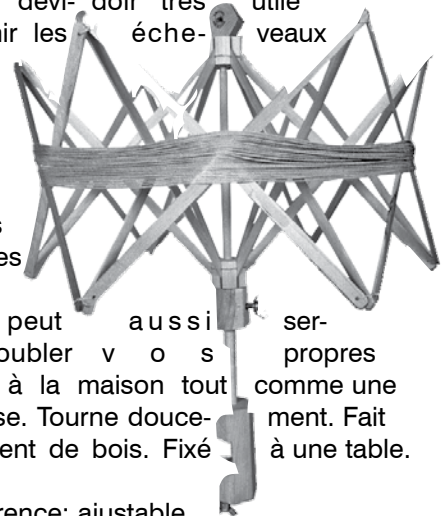
DÉVIDOIR MÉTALLIQUE

Pour faire ou défaire les écheveaux.
Circonférence ajustable de 40" à 60" (102 cm à 150 cm)

6351-4000 275.00\$

DEVIDOIR PARAPLUIE

C'est un dévidoir très utile pour tenir les écheveaux de fils pendant que vous les enroulez en balles ou sur des bobines, etc. Il peut aussi servir à doubler vos propres fils filés à la maison tout comme une doubleuse. Tourne doucement. Fait entièrement de bois. Fixé à une table.



Circonférence: ajustable jusqu'à 75" (188 cm)
Dimension pliée: 9 1/4" x 23" (25 cm x 58 cm)

6350-2000 103.00\$

